

Car-Pass description de la procédure - Jan 2024

Où fournir des instructions pour Car-Pass ?

Lorsqu'un enregistrement kilométrique Car- Pass a été effectué, une description de travail peut être transmise à Car-Pass. Pour ce faire, rendez-vous dans « Détails du véhicule » dans un dossier :

Dossier # 14435

Site	Carpass locale
Immatriculation	TESTCP1
Marque	BMW
Modèle	X3
Type	
Année modèle	2000
Numéro de châssis/Code	WPKKWKUNYK0F103 1.1
Couleur	
Km Dépt/Réparation	10000 / 10000
Première Immatriculation	
Détails véhicule	
Remarque / Dépt	 Flux de dépt: Classique

Vous cliquez sur le bouton « Car-pass » :

Détails du véhicule ✕

Type de carrosserie

Déductibilité TVA

Nombre de portes

Finition intérieur

CC

Kw


Code radio

Code alarme

Code couleur

Type de peinture

Type carburant

Dernière immatriculation 


Emission CO2

Filtre à particules

Créer No. TVA

Numéro registre TVA


Carpass



Sur l'écran Car-Pass, vous pouvez voir qu'un kilométrage a déjà été envoyé à Car-Pass. Dans ce cas, le bouton « Envoyer la description de travail pour le dossier » est disponible :

Car-Pass ✕

Car-Pass



Véhicule envoyé à Car-Pass
Envoyé sur 13-12-2023

Envoyer une description de travail pour le travail

Dans l'écran qui s'affiche, vous pouvez formuler une description de travail et éventuellement l'envoyer à Car-Pass :

Encodage kilométrage pour travaux

Catégorie de travaux
Veuillez indiquer tous les travaux effectués ici.

entretien
 entretien périodique contrôle oil contrôle nivel passage contrôle technique autres

diagnostic/contrôle
 inspection visuelle freins suspensions climatisation moteur & système carburant
 chaîne cinématique & direction électronique échappement & traitement des émissions système électrique (basse tension) système électrique (haute tension)
 éclairage intérieur autres

réparation/régage
 freins suspensions climatisation moteur & système carburant chaîne cinématique & direction
 électronique échappement & traitement des émissions système électrique (basse tension) système électrique (haute tension) éclairage
 intérieur autres

remplacement/montage
 amortisseurs pompe à eau courroie/chaîne de distribution injecteurs pompe à carburant (haute pression)
 turbo joints de culasse moteur complet embrayage boîte de vitesse
 cardan différentiel l'opt. d'échappement filtre à particules catalyseur
 démarreur alternateur batterie haute tension autres

travail de carrosserie
 réparation carrosserie réparation cosmétique reconfectionnement réparation vitres remplacement vitres
 peinture autres

pneumatiques
 réparation pneu(s) changement saisonnier montage nouveau pneu réglage géométrie changement saisonnier à la montage nouveau pneu
 autres

dépannage routière
 dépannage routière

Pneus
Veuillez saisir les informations nécessaires sur les pneus. Vous pouvez spécifier un maximum de 4 pneus et 2 types différents.

Nombre: Marque: Diamètre (inch): Type:

Nombre: Marque: Diamètre (inch): Type:

Description des travaux
Utilisez ce champ si vous voulez fournir des informations supplémentaires sur les travaux. Ce champ est obligatoire si vous avez sélectionné autres.

Enregistrer

Catégorie des travaux

La catégorie des travaux est divisée en activités principales et secondaires

Catégorie de travaux
Veuillez indiquer tous les travaux effectués ici

entretien

entretien périodique contrôle été contrôle hiver passage contrôle technique autres

diagnostic/contrôle

inspection visuelle freins suspensions climatisation moteur & système carburant
 chaîne cinématique & direction électronique échappement & traitement des émissions système électrique (basse tension) système électrique (haute tension)
 éclairage intérieur autres

réparation/révision

freins suspensions climatisation moteur & système carburant chaîne cinématique & direction
 électronique échappement & traitement des émissions système électrique (basse tension) système électrique (haute tension) éclairage
 intérieur autres

remplacement/montage

amortisseurs pompe à eau courroie/chaîne de distribution injecteurs pompe à carburant (haute pression)
 turbo joint de culasse moteur complet embrayage boîte de vitesse
 cardan différentiel (soc) d'échappement filtre à particules catalyseur
 démarreur alternateur batterie haute tension autres

travaux de carrosserie

réparation carrosserie réparation cosmétique reconditionnement réparation vitre(s) remplacement vitre(s)
 restauration autres

pneumatiques

réparation pneu(s) changement saisonnier montage nouveau pneu réglage géométrie changement saisonnier avec montage nouveau pneu
 autres

dépannage routière

dépannage routière

Les activités principales sont surlignées en jaune ci-dessus et n'ont pas besoin d'être sélectionnées en tant que telles, mais sont automatiquement prises en compte lorsqu'une ou plusieurs sous-activités sont saisies.

L'activité principale et la ou les sous-activités seront transmises à Car-Pass.

Dans l'exemple ci-dessous, cela signifie ce qui suit :

travaux de carrosserie

réparation carrosserie réparation cosmétique reconditionnement réparation vitre(s) remplacement vitre(s)
 restauration autres

Activité principale : travaux de carrosserie

Sous-activité : réparation carrosserie

Spécification des pneus

banden

herstellen banden(s) seizoenswissel banden monteren nieuwe banden wieluitlijning seizoenswissel banden met montage nieuwe banden
 andere

Si l'activité principale est « pneumatiques » et que la sous-activité est « montage de pneus neufs » et/ou « changement saisonnier de pneus avec montage de pneus neufs », une spécification supplémentaire des pneumatiques est requise.

Description des travaux

Il est toujours nécessaire de transmettre au moins une description des travaux à Car-Pass lors de l'indication de la ou des activités principales et des sous-activités.

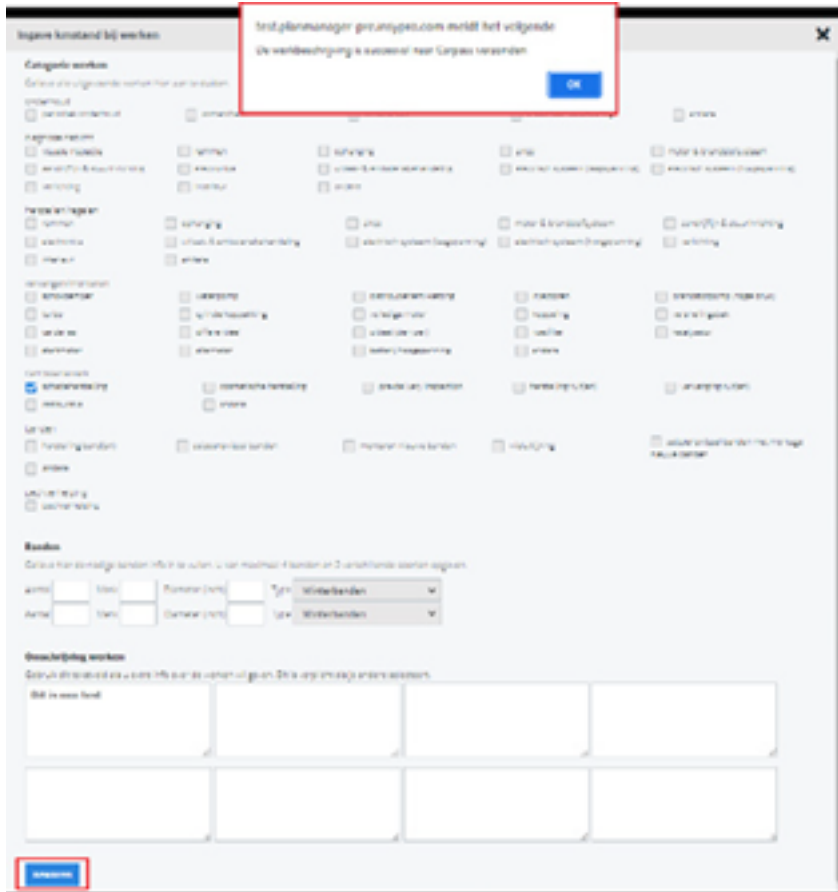
Si ce n'est pas le cas, le champ sera entouré en rouge.

Omschrijving werken
Gebruik dit tekstveld als u extra info over de werken wil geven. Dit is verplicht als je andere selecteert.

Transfert de la description des travaux à Car-Pass

Vous pouvez envoyer une description de travail à Car-Pass en appuyant sur le bouton

« Enregistrer » si toutes les données ont été saisies correctement. Une confirmation de Car-Pass s'affiche lorsque les données ont été reçues.



Référence ID de l'article : #4095
Auteur : Jean-Marie
Dernière mise à jour : 2023-12-28 16:41