

Scanner 2

Er is een nieuwe applicatie beschikbaar die het mogelijk maakt om artikels uit de stock te scannen. De nieuwe applicatie kan je downloaden via insypro.com - klanten - klantzone.




Kies hier een dossier waar je de stock onderdelen in wil bestellen.



Plaats een barcode binnen de rode lijn om deze te scannen.

Dossier



Huidig dossier: #13837

0 items in de wachtrij.

WACHTRIJ BEKIJKEN



Plaats een barcode binnen de rechthoek om deze te scannen.



Geef het dossiernummer van het gewenste dossier in.

ANNULEER BEVESTIG

0 items in de wachtrij.

WACHTRIJ BEKIJKEN



Plaats een barcode binnen de rechthoek om deze te scannen.



Geef het dossiernummer van het gewenste dossier in.

13837

ANNULEER BEVESTIG



1

2

3

4

5

6

7

8

9



0

Ger.

Om een artikel te scannen kan je in PlanManager naar Dossier - Stock gaan. Selecteer hier het artikel dat je wil afdrucken en druk op de knop 'afdrucken'.

AU00001 Voorbumper -2/14 0

AU
X

Onderdeel Omschrijving	Voertuig
Merk Onderdeel <input style="width: 100%;" type="text"/>	<input type="checkbox"/> Alle merken
Nummer <input style="width: 100%;" type="text" value="FO00006"/>	<input checked="" type="checkbox"/> Alle Modellen
Omschrijving <input style="width: 100%;" type="text" value="Koelvloeistof"/>	Merk <input style="width: 100%;" type="text" value="FORD"/>
Type <input style="background-color: #eee; border: 1px solid #ccc;" type="text" value="Onderdelen"/>	Model <input style="width: 100%;" type="text"/>
Gewenste Stock	
Min <input style="width: 100%;" type="text" value="0"/>	Max <input style="width: 100%;" type="text" value="0"/>
Standaard Leveranciers	
Leverancier 1 <input style="width: 100%;" type="text" value="selecteer een levera"/>	Laatste Prijs <input style="width: 100%;" type="text" value="€"/>
	Onderdeel nummer <input style="width: 100%;" type="text"/>
Leverancier 2 <input style="width: 100%;" type="text" value="selecteer een levera"/>	Laatste Prijs <input style="width: 100%;" type="text" value="€"/>
	Onderdeel nummer <input style="width: 100%;" type="text"/>
Leverancier 3 <input style="width: 100%;" type="text" value="selecteer een levera"/>	Laatste Prijs <input style="width: 100%;" type="text" value="€"/>
	Onderdeel nummer <input style="width: 100%;" type="text"/>

Bewaren
Nieuw
Verwijderen
Afdrukken

	Bestel	Magazijn	Aankoopprijs	Verkoopprijs	Hoeveelheid	Opslag
🔑		Insypro	29.4	53	13	

FO00010 Lamp H6 0

Scan nu de code van het label dat je hebt aangemaakt in PlanManager.

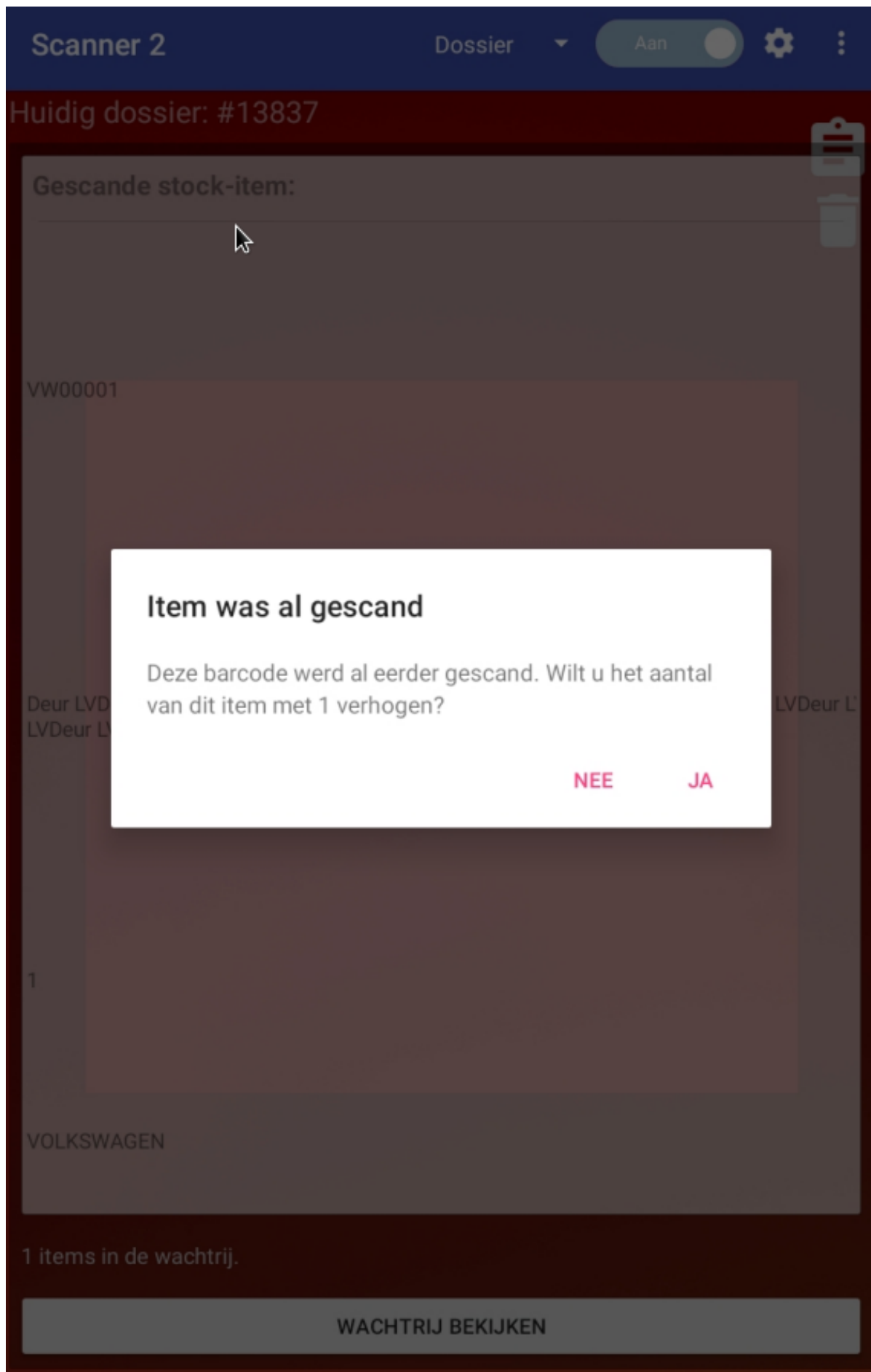
VOLKSWAGEN

Deur LVDeur LVDeur LVDeur LV

VW00001



In de applicatie zal je een melding krijgen indien je een bepaald artikel 2x scant. Dit om fouten bij het scannen te voorkomen. Indien je het artikel toch 2x wenst te scannen, druk hier dan op 'ja'.



Van zodra je klaar bent met scannen, kan je de gescande artikels bekijken in de

Pagina 7 / 9




(c) 2024 InSyPro <christof@insypro.com> | 2024-07-03 14:17

URL: <http://faq.insypro.com/index.php?action=artikel&cat=0&id=1482&artlang=nl>

wachtrij.

← Dossier: #13837

VW00001
Deur LVDeur LVDeur
LVDeur LVDeur LVDeur
LVDeur LVDeur LVDeur
LVDeur LVDeur LVDeur
LVDeur LVDeur LVDeur
LVDeur LVDeur LVDeur LV

 2  VOLKSWAGEN 

WACHTRIJ LEEGMAKEN VERZENDEN

Druk op 'verzenden'. Indien je in PlanManager naar de bestellingen gaat, zal je zien dat de bestelling hier werd aangemaakt.

Bestel Onderdelen

In het magazijn [Zoeken](#)

<input type="checkbox"/>	Hoev.	Nummer	Naam	Prijs
--------------------------	-------	--------	------	-------

[Bestel](#)

Te bestellen **Modus** Bestel

<input checked="" type="checkbox"/>	Hoev.	Nummer	Naam	Prijs
-------------------------------------	-------	--------	------	-------

selecteer een leverancier [Bestel](#)

Bestaande bestellingen [Leveringen](#) [Vorige Bestellingen \(1\)](#)

[Lijn toevoegen](#) Resultaten: Items 1-1 van 1. [<](#) 1 [>](#)

Bestelling	Bestek nr.	Nummer	Omschrijving	Hoev.	Ontv. Δ	Status
Stock bestelling 219		FO00005	Kit Collage PAN AR	5	5	Ontvangen (5/5)

[Nieuwe Activiteit](#) Resultaten: Geen items gevonden.

Unieke FAQ ID: #4059

Auteur: Sophia Bouhajra

Laatst bijgewerkt: 2022-02-10 11:09