


# De documenten van een dossier bekijken

## Workshop app - De documenten van een dossier bekijken



Voordat u de documenten kan bekijken in de Workshop app moet u er voor zorgen dat in PlanManager "Toon in ATR" aangevinkt is voor de gewenste documenten. Vervolgens kunt u de documenten van een dossier bekijken in de Workshop app onder het menu "Documenten" wanneer u een dossier heeft geopend op de Workshop app.

Documenten ✕

[Doc box](#) [Exporteer](#)  [Toon In ATR](#)

<b>Alle (2)</b>	Algemene foto's (0)	Te herstellen schade (0)	Andere schade (0)
Voertuigdocumenten (0)	Administratieve foto's (0)	Voertuigattributen (0)	Andere (0)
Foto's Herstelproces (0)	Afgedrukt/Gemaid (2)	Test (0)	Test 2 (0)
Boetes (0)	Niet te herstellen (0)	...	

[Verplaats documenten](#)



Bestandsnaam	Grootte	Status
Sleep bestanden hierheen.		

Unieke FAQ ID: #1803

Auteur: Nicolas Schelkens

Laatst bijgewerkt: 2019-07-10 15:19

Pagina 1 / 1

(c) 2024 InSyPro <christof@insypro.com> | 2024-07-03 13:28

URL: <http://faq.insypro.com/index.php?action=artikel&cat=0&id=776&artlang=nl>