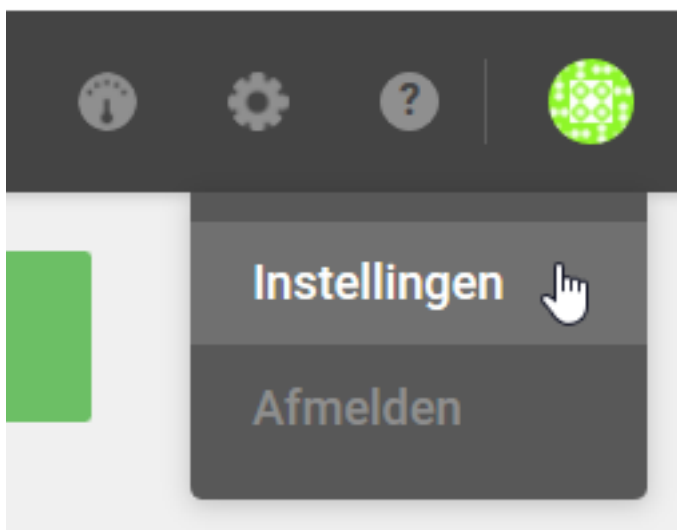


E-mailadres veranderen waar de notificatie van een ingevulde tevredenheidsenquête terecht komt

Tevredenheidsenquête - E-mailadres veranderen waar de notificatie van een ingevulde tevredenheidsenquête terecht komt

Om het e-mailadres aan te passen waar een notificatie op moet binnenkomen gaat u naar Systeem -> Enquête.

Wat u het beste kan doen is rechts bovenaan op de groene bol klikken en naar de instellingen gaan en de taal aanpassen naar het Engels:



GEBRUIKERSINSTELLINGEN

Je voor- en familienaam

Matthias Van Oosterhout


Je e-mailadres

gennepool.democratieplanning.nl

Taal

Nederlands



English 

Svenska

En vervolgens onderaan op Instellingen opslaan klikken:

Instellingen opslaan

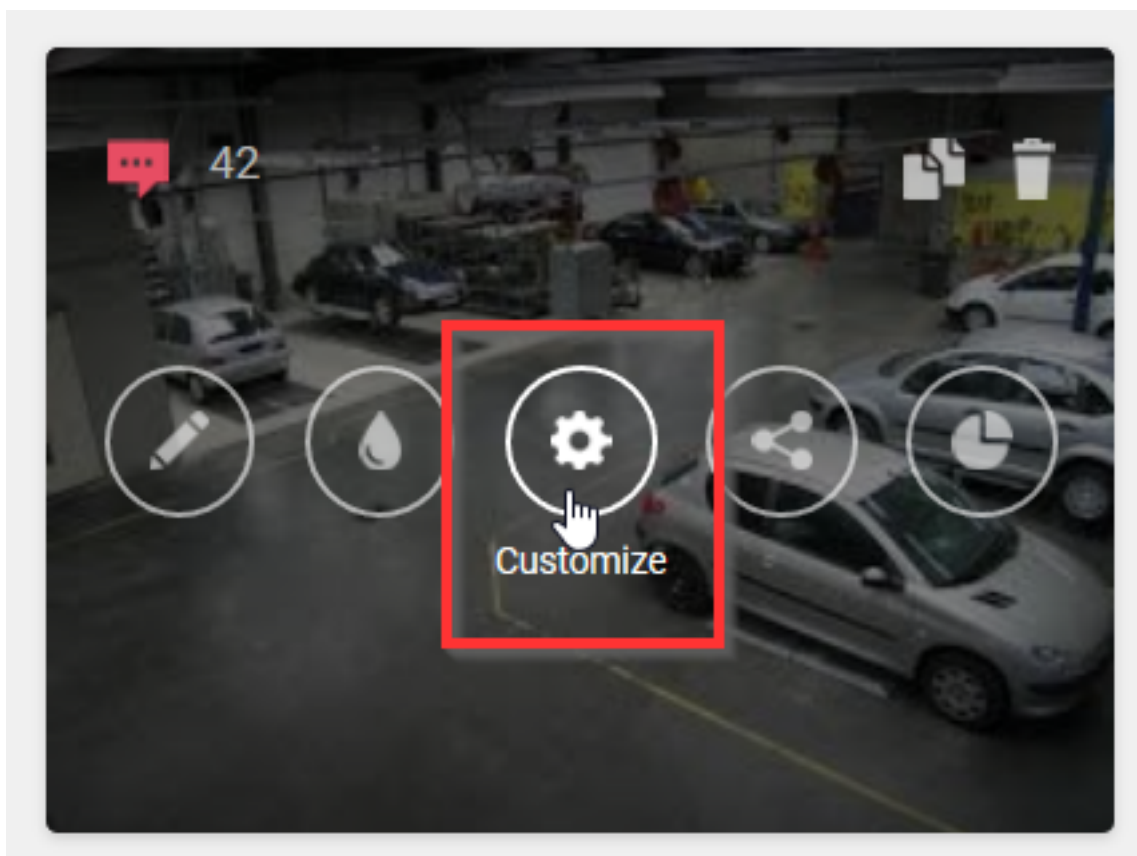
Nu dit in het Engels staat, kan u terugkeren naar de enquête (surveys). De interface is beschikbaar in het Nederlands, Frans, Engels en Zweeds.

Surveys

Members

Devices

en klikken op "Customize":



In het linker gedeelte van de instellingen vindt u "Notifications" waar u het e-mailadres kan aanpassen waar een notificatie van een enquête dient binnen te komen:

Find out when new answers arrive

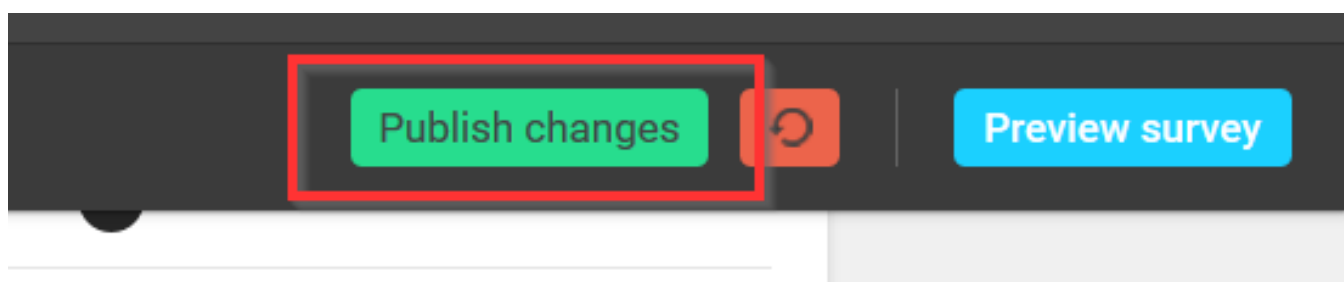
Enter one or more email addresses to receive an email notification for each new incoming response.

E-mail address

5 active conditions

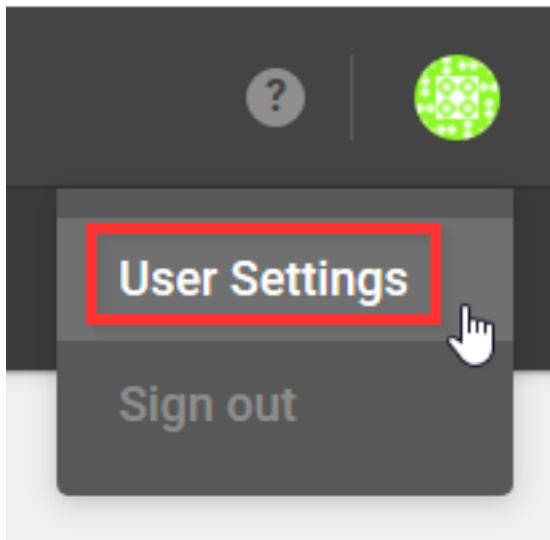


Opgelet: indien u iets aanpast, moet u daarna wel op "Publish changes" klikken voordat het effectief aangepast is:

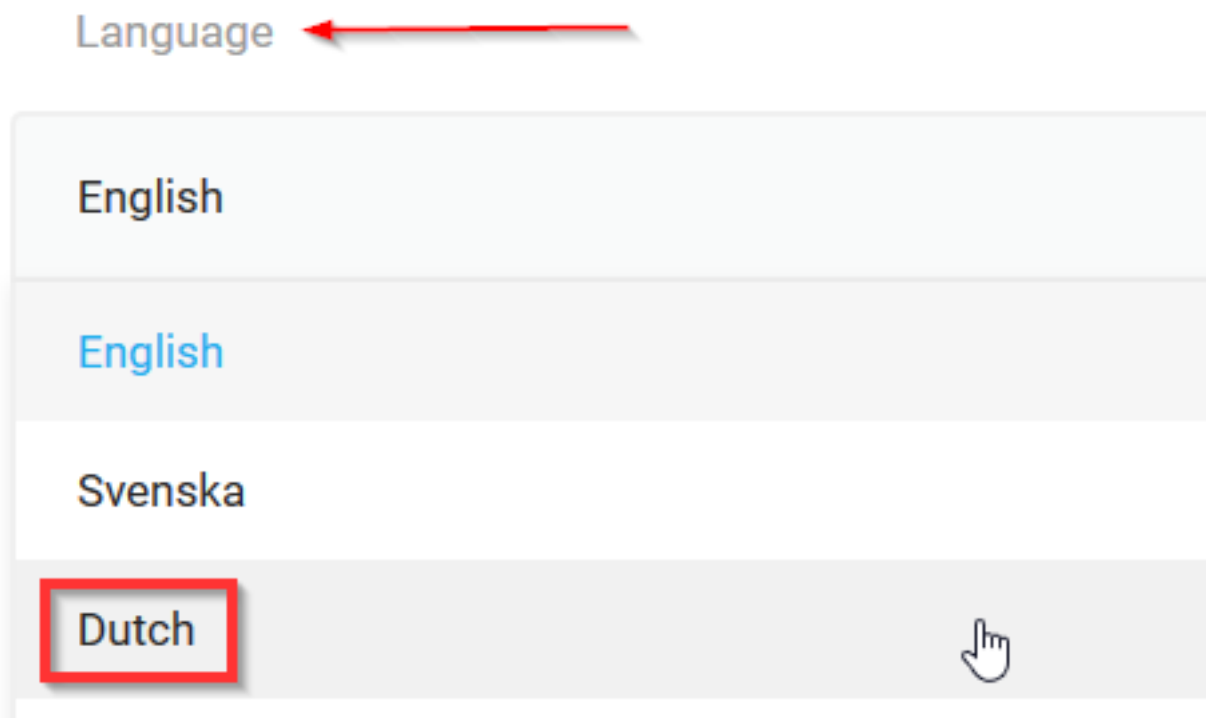


Nu gaat u een notificatie krijgen op het zojuist ingevulde e-mailadres wanneer een enquête is ingevuld.

Indien gewenst kan u de taal weer omzetten naar het Nederlands via de groene bol (rechts bovenaan).



Gedeelte Language zoeken en Dutch selecteren



en vervolgens bewaren door op "Save settings" te klikken

Save settings

Unieke FAQ ID: #1952

Auteur: Jean Claude

Laatst bijgewerkt: 2020-09-02 10:04