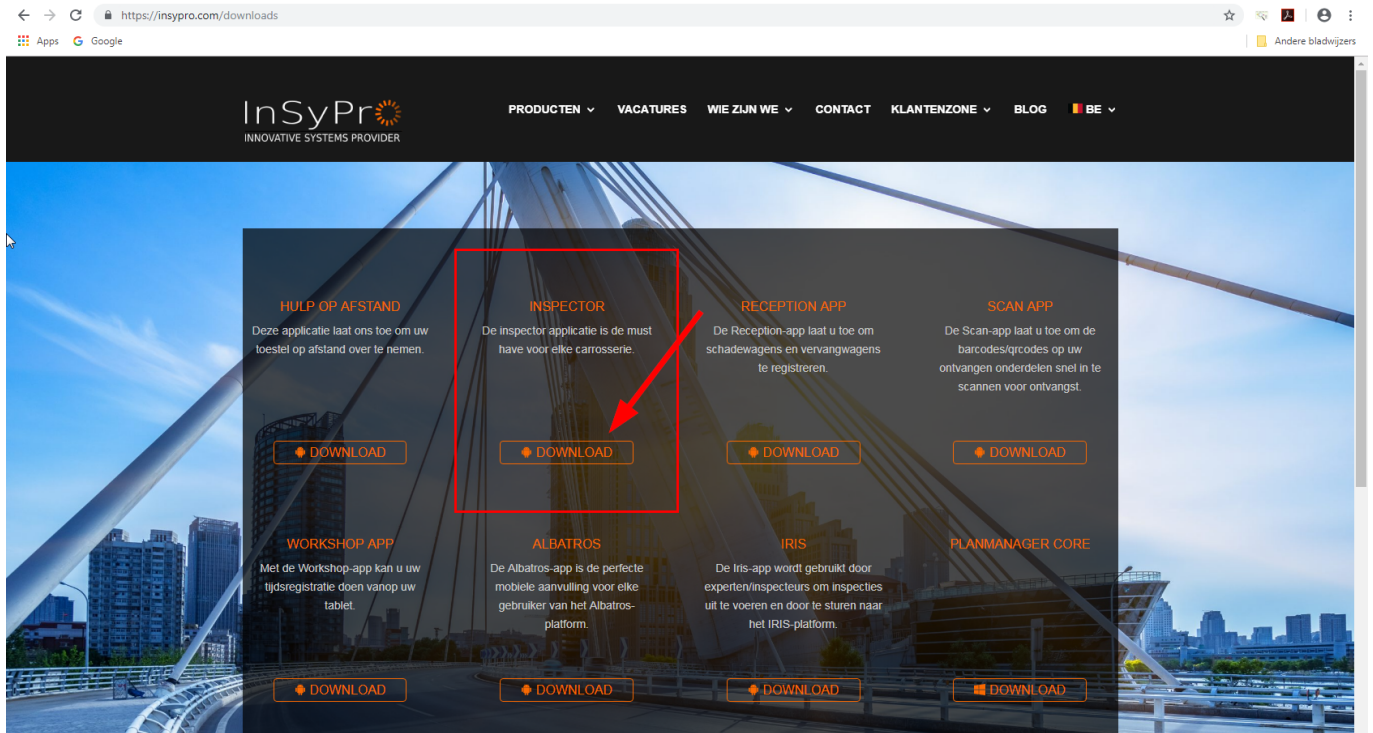


Inspector 3 app - Hoe werkt het?

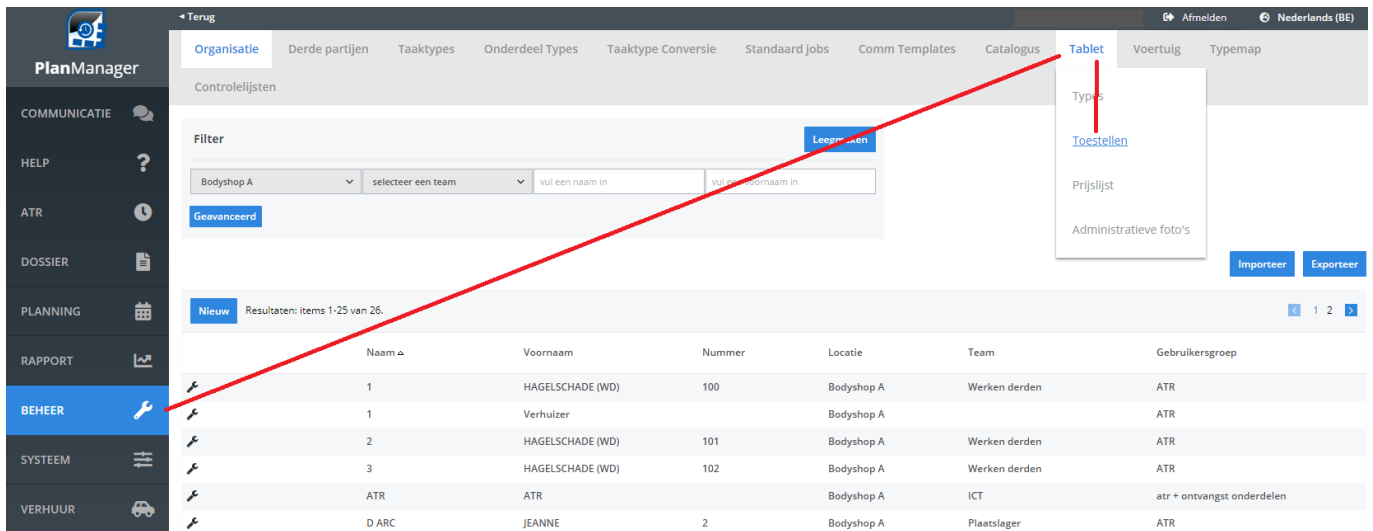
Inspector 3 app - Hoe werkt het?

Om de Inspector app te downloaden, navigeert u naar onze website: insypro.com/downloads

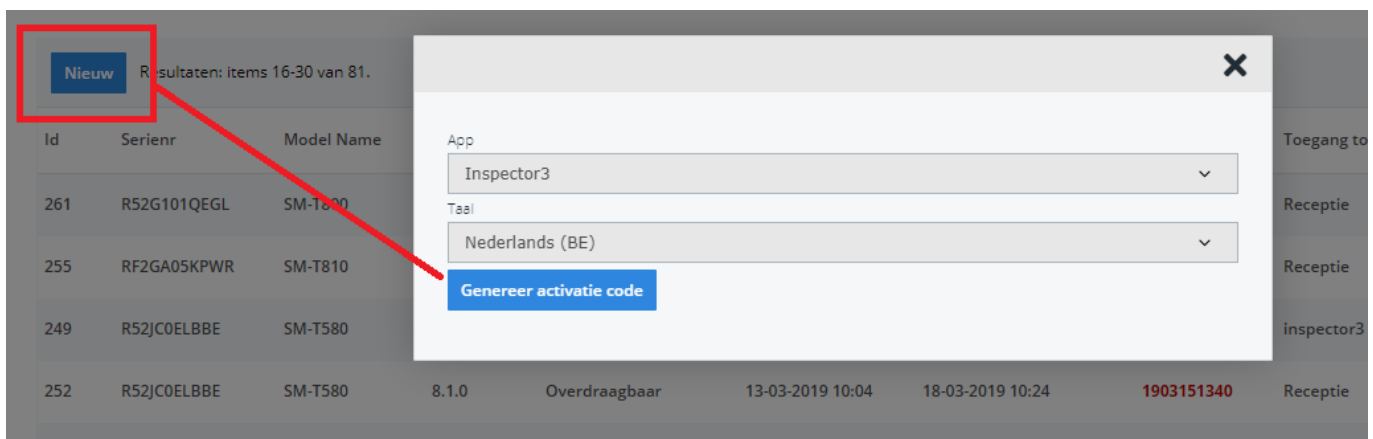
Hier kan u de Inspector3 app downloaden.



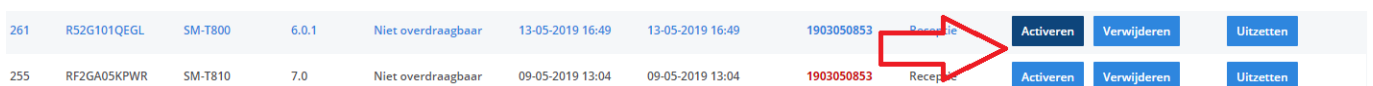
Eens u de applicatie gedownload heeft (er kan toestemming gevraagd worden voor "Vreemde bronnen" -> Toestaan), moet u de applicatie activeren door naar Beheer -> Tablet -> Toestellen te gaan:




Hier kan u een QR-code genereren: klik op "Nieuw", selecteer de benodigde taal en Inspector3. Scan nu de QR-code met de applicatie.



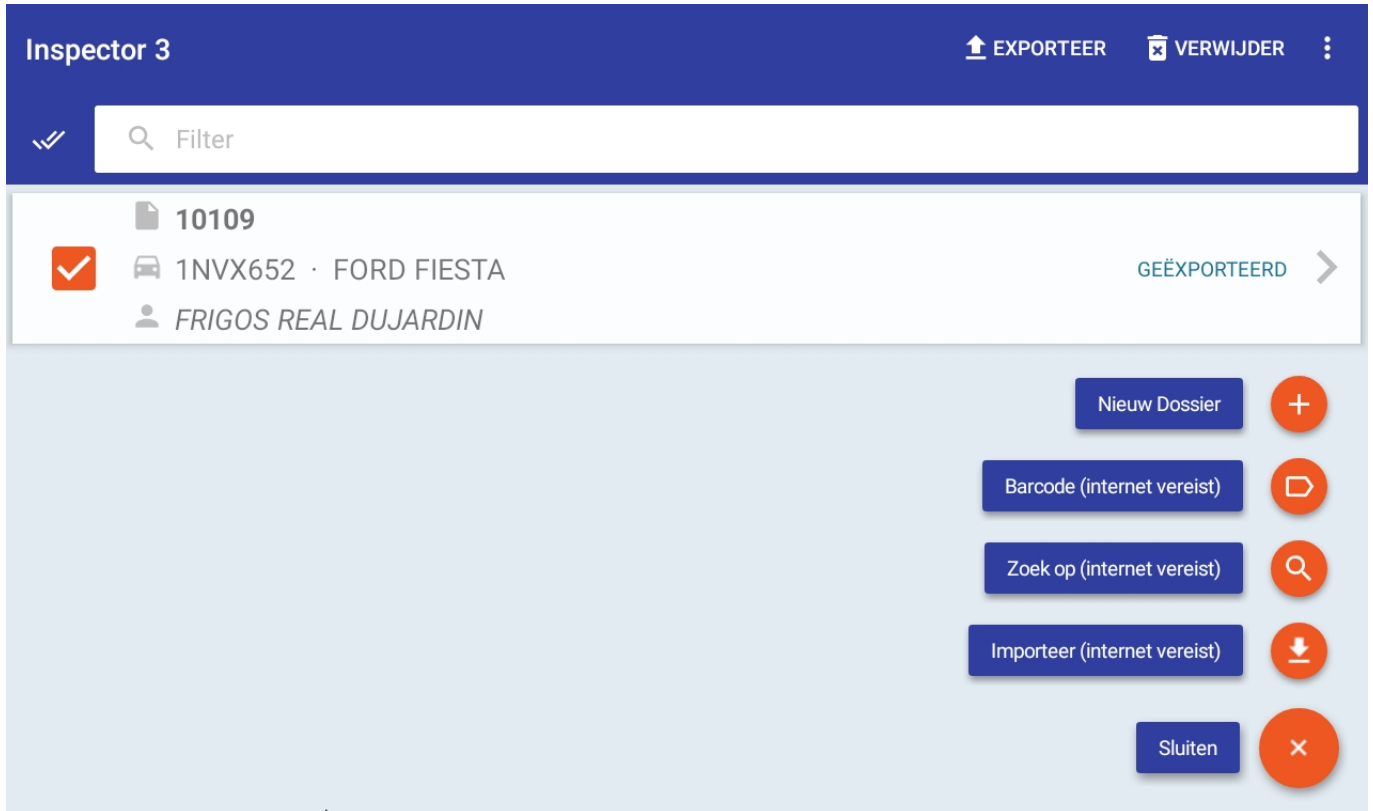
Wanneer u dit gedaan heeft, gaat u naar de lijst met toestellen en activeert u de licentie van het desbetreffende toestel (Beheer -> Tablet -> Toestellen).















Nadat u akkoord bent met de vermelde kosten, is de applicatie klaar om gebruikt te worden.




Klik op de tablet op het icoon van de Inspector3 applicatie en dan krijgt u het volgende scherm:



Klik in dit scherm op "Nieuw Dossier". Dit opent het scherm waarin u alle informatie omtrent de eigenaar, het voertuig, de bestuurder, de verzekeraar en expert kan ingeven.

← Bewerk Dossier		+ SCHADE	
Eigenaar	 	Bestuurder	 
Naam: <u>Insypro</u> 		Naam: _____ 	
GSM: <u>07852466445</u>		GSM: _____	
BTW <input type="checkbox"/>		BTW <input type="checkbox"/>	
Email: <u>info@insypro.com</u>		Email: _____	
Taal: <u>Nederlands - België</u> ▼		Taal: <u>Kies een taal</u> ▼	
Verzekeraar	 	Expert	 
Naam: _____ 		Naam: _____ 	
GSM: _____		GSM: <u>02/730.36.11</u>	

U kan opteren om de data allemaal manueel in te geven, maar u kan er ook voor

kiezen om via  naar bestaande partijen te zoeken.

Wanneer u naar beneden scrollt, zal u informatie over het voertuig kunnen ingeven.

← Bewerk Dossier + SCHADE

Voertuig

Nummerplaat: 1NVX650 📷

BTW Aftrekbaarheid: 0 %

Kilometerstand: 93025

Merk: FORD

Model: FOCUS

Kleur: Grijs

Kleurcode: A3H

Chassisnr: 12345678901234567 17 📷

Vervolgens kan u de foto's (zowel administratieve als algemene) aan het dossier toevoegen.

← Bewerk Dossier + SCHADE

Administratieve foto's 📷

Selecteer een administratieve fotoset

Je hebt nog geen administratieve fotoset geselecteerd. Doe dit zodat u foto's kan nemen.

Algemene foto's 📷

Je hebt nog geen algemene foto's genomen. Druk op de camera knop rechts bovenaan om foto's te nemen.

✓ BEWAREN 🗑 VERWIJDEREN ⬆ EXPORTEREN


U begint bij de administratieve foto's door op het camera-icoontje te klikken. Nu neemt u de foto's die door de applicatie gevraagd worden (nummerplaat achteraan, inschrijvingsbewijs, km-stand...)

← Administratieve Fotoset

1 Nummerplaat achterzijde — 2 Voorkant inschrijvingsdocument — 3 Achterkant inschrijvingsdocument

Nummerplaat achterzijde

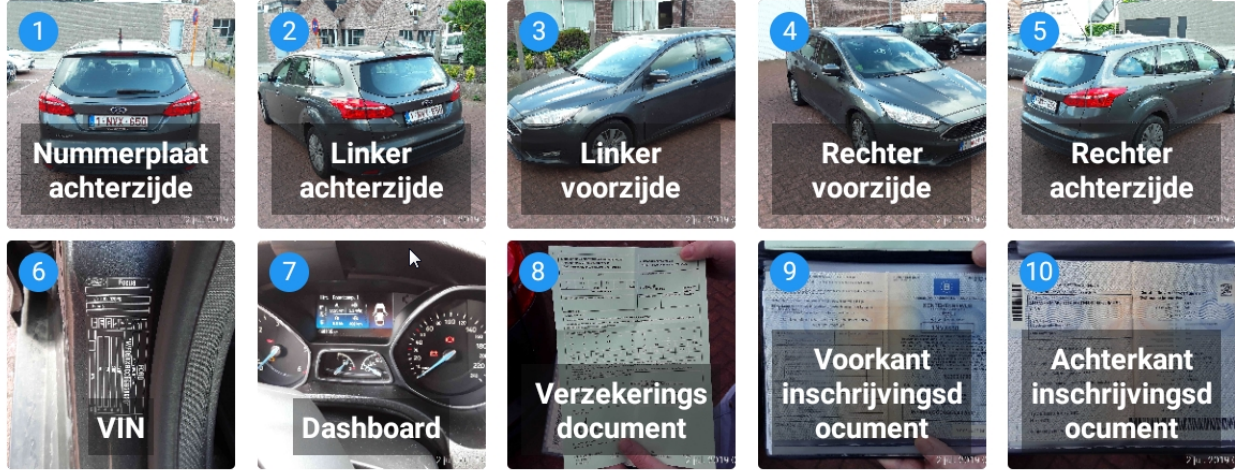
Gelieve een foto te nemen zoals te zien is op onderstaande voorbeeldafbeelding.



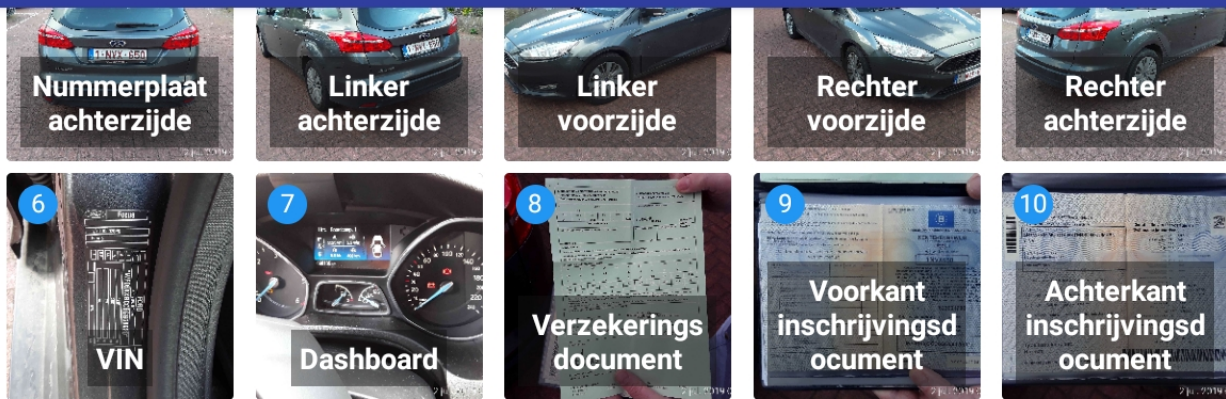
VOLGENDE >

Wanneer u alle foto's genomen heeft, zou uw administratieve fotoset er als volgt moeten uitzien:

Administratieve foto's



Nadat u deze stap volbracht heeft, kan u de algemene foto's nemen (schade van dichtbij).



Algemene foto's



Wanneer u op een algemene foto klikt, heeft u de mogelijkheid om hierop te tekenen. Zo kan u duidelijk maken om welke schade/herstelling het juist gaat. Vergeet zeker niet op "Bewaren" te klikken!



Nu bent u, na het invullen van alle informatie en het uploaden van de foto's, klaar om het dossier naar PlanManager te sturen. Dit doet u door in de lijst met dossiers het benodigde dossier te selecteren en op "Exporteren" te klikken.

Inspector 3

↑ EXPORTEER ✕ VERWIJDER ⋮

Filter

- 10131
 1NVX650 · FORD FOCUS
 Insypro
 GEËXPORTEERD
- 10109
 1NVX652 · FORD FIESTA
 FRIGOS REAL DUJARDIN
 GEËXPORTEERD

+

Als u nu PlanManager opent, zal u het dossier terugvinden in de dossierlijst.

PlanManager

Terug Afmelden Nederlands (BE)

Dossier lijst Winformex Bestellingen Leveringen Offerte-aanvragen Stock Ubench Weegschaal BTW Boek DMS Albatros Car-Pass

Filter Leegmaken Exporteer

Bodyshop A vul een naam/nr in vul een dossiernummer in vul een nummerplaat in

Geavanceerd

vul een leverings adres in vul een modelnaam in vul een merknaam in

Dossierbeheerder Afspraak datum Customer complaint type (Dossier)

vul een hersteller in vul een verzekeraar in Alle

Enkel voertuigen binnen tonen Verberg dossiers die in de kluis staan Datum creatie

Estimation Tag...

Planning

Voertuigen met prioriteit	In	Uit
Deze Week	1	4
08-07 Week +1	0	0
15-07 Week +2	0	0
22-07 Week +3	0	0
29-07 Week +4	0	0

Nieuw 7399 items 1 2 3 4 5 6 7 8 ... 494

Dossier	Inform	AlbatrosNr	Locatie	Aangemaakt door	Afspraak datum	Merk	Model	Nummerplaat	Eigenaar	Verzekeraar	Status	VVV	Opmerkingen	Resp
10131			Bodyshop A			Ford	FOCUS	1NVX650	Insypro	Standaard tarief	Nieuw			
10129			Bodyshop A		27-06-2019, 17:00			1-TNT-000	Freek	Standaard tarief	Afspraak			
10128			Bodyshop A		11-04-2016, 08:00	CORSA		1ABC123	D HAENE OLIVIER	Standaard tarief	Gepland			
10127		1564	Bodyshop A					1ACD145	test	Standaard tarief	Nieuw			
10126			Bodyshop A					1ABC123	tom	Standaard tarief	Nieuw			

Door op dit dossier in PlanManager te klikken, opent u alle informatie die u voordien heeft ingevuld. De foto's bevinden zich in het documenten mapje bovenaan.

PlanManager

Terug Afmelden Nederlands (BE)

Dossier lijst Winformex Bestellingen Leveringen Offerte-aanvragen Stock Ubench Weegschaal BTW Boek DMS Albatros Car-Pass

Dossier # 10131

Locatie: Bodyshop A

Nummerplaat: 1NXV650

Merk: FORD

Model: FOCUS

Type:

Modeljaar:

Chassisnummer/Code: 12345678901234567 123

Kleur: Grijs

Km Schade / Herstel: 93025 /

Eerste inschrijving:

Voertuig details:

Opmerkingen / Schade: Schadestroom:

Bloknnummer:

Schadedatum:

Afspraak bestek / binnen:

Reparatieafspraak:

Voertuig Binnen:

Datum binnen:

Klaar voor start:

Planning: Onbekend → Onbekend

Start / Einde: Onbekend → Onbekend

Voorziena einddatum:

Afmeldingsdatum:

Datum ophaling:

Huidige Taak: Onbekend

Status: Nieuw

Eigenaar: Insypro

Bestuurder:

Verzekerde / huurder:

Gestuurd door:

Verzekeraar: Standaard tarief

Expert: J.F.

Hersteller:

Makelaar:

Directe betaling:

Onderdelen binnen: 0 / 0

Vervangwagen Gevenst:

Dossierbeheerder: Dossierbeheerder

Financieel:

Foto's

Unieke FAQ ID: #1975
Auteur: Glenn De Landtsheer
Laatst bijgewerkt: 2019-07-02 09:52