




Extra filter logistiek rapport

Je kan dit rapport terug vinden door in PlanManager naar Rapport – Operationeel – Logistiek te gaan. De filter afspraaktype werd hier toegevoegd.


Logistiek  

Filter

Locatie


selecteer een locatie 

Afspraaktype

Selecteer een type 

- Selecteer een type
- Zelf halen/brengen
- Pickup/delivery**
- Sleepdienst
- Pickup/delivery + Sleepdienst

Tot

01-06-2021 

Het afspraaktype zelf kan je aanduiden in de logistieke popup in het dossier. Druk in het dossier op het volgende icoontje om de logistieke popup te openen:



Er kan zowel bij aankomst als vertrek aan afspraaktype geselecteerd worden vanuit het dropdownmenu.

Logistiek
✕

Aankomst

Afspraaktype

Personeel

Verhuurtype

Afspraak datum

Ophaalgegevens

Adres

Postcode/Gemeente

Provincie

Land

Contact

Tel contact

Opmerkingen

Vertrokken naar de klant

Voertuig ontvangen

Parkeerplaats

Aankomst bij hersteller

Plan

Vertrek

Afspraaktype

Personeel

Geplande leverdatum

Aflevergegevens

Adres

Postcode/Gemeente

Provincie

Land

Contact

Tel contact

Opmerkingen

Parkeerplaats

Vertrokken naar de klant

Wagen afgeleverd

Aankomst bij hersteller

Bewaren

Meer info mbt de werking van de logistieke functie, kan je terug vinden in onze FAQ/voorgaande releasenota's.

Unieke FAQ ID: #3771

Auteur: Sophia Bouhajra

Laatst bijgewerkt: 2022-01-25 14:03